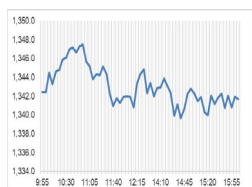


Market Comment

Saravut Tachochavalit, Analyst
TEL : +66 (2) 088-9754
EMAIL : Saravut.ta@rhbgroupp.com

ราคาน้ำมันดิบมีแรงกดดันเพิ่มจากนโยบายทรัมป์



Open	1,344.53
High	1,350.41
Low	1,338.29
Closed	1,340.50
Chg.	-0.13
Chg.%	-0.01
Value (mn)	26,027.17
P/E (x)	18.48
Up	224
Down	261
Unchanged	181
P/BV (x)	1.34
Yield (%)	3.37
Market Cap (bn)	16,693.32

SET 50-100 - MAI - Futures Index

	Closed	Chg.	(%)
SET 50	876.01	0.25	0.03
SET 100	1,881.04	0.37	0.02
S50_Con	873.30	0.50	0.06
MAI Index	275.89	0.32	0.12

Trading Breakdown: Daily

(Bt,m)	Buy	Sell	Net
Institution	2,109.19	3,061.37	-952.18
Proprietary	1,748.46	1,559.75	188.72
Foreign	14,005.77	13,559.88	445.88
Local	8,118.64	7,801.07	317.58

Trading Breakdown: Month to Date

(Bt,m)	Buy	Sell	Net
Institution	64,749.67	62,073.95	2,675.70
Proprietary	32,906.48	31,594.41	1,312.08
Foreign	253,884.59	261,139.62	-7,255.06
Local	163,563.64	160,296.38	3,267.28

World Markets Index

	Closed	Chg.	(%)
Dow Jones	43,487.83	334.70	0.78
NASDAQ	19,630.20	291.91	1.51
FTSE 100	8,520.54	15.32	0.18
Nikkei	39,066.81	164.31	0.42
Hang Seng	19,925.81	341.75	1.75

Foreign Exchange Rates

	Closed	Chg.	(%)
Baht (Onshore)	34.23	0.13	-0.37
Yen	156.01	0.39	-0.25
Euro	1.04	-0.01	-0.53

Commodities

	Closed	Chg.	(%)
Oil: Brent	80.69	-1.51	-1.83
Oil: Dubai	84.97	-0.80	-0.93
Oil: Nymex	77.88	-0.80	-1.02
Gold	2,705.31	-2.90	-0.11
Zinc	2,891.00	7.00	0.24
BDIY Index	987.00	-36.00	-3.52

ตลาดหุ้นสหรัฐฯ ปิดทำการ เนื่องในวันมาร์ติน ลูเธอร์ คิง จูเนียร์
ตลาดหุ้นยุโรปปิดบวก จากการคาดการณ์ว่านายโดนัลด์ ทรัมป์ จะระงับ
แผนการปรับขึ้นภาษีศุลกากรของสหรัฐฯ ทั้งนี้ที่เขาสอบถามตนเข้ารับตำแหน่ง
ประธานาธิบดีสหรัฐฯ แต่อย่างไรก็ตามการซื้อขายในตลาดหุ้นยุโรปเป็นไปอย่าง
เบาบาง เนื่องจากตลาดหุ้นสหรัฐฯ ปิดทำการ เนื่องในวันมาร์ติน ลูเธอร์ คิง จูเนียร์
ทำให้ DAX, FTSE, CAC40, FTMIB ปิด 0.42%, 0.18%, 0.31%, -0.34%

ตลาดน้ำมันยูโรปิดทำการ เนื่องในวันมาร์ติน ลูเธอร์ คิง จูเนียร์
ตลาดหุ้นไทยวานนี้ปรับลงสวนทางกับทิศทางตลาดหุ้นภูมิภาค ขานรับรายงาน
ข่าวจากวอลล์สตรีท เจอร์นัล อ้างอิงแหล่งข่าวว่า ว่าที่ประธานาธิบดีทรัมป์อาจจะ
เดินทางเยือนจีนหลังรับตำแหน่งประธานาธิบดีเรียบร้อยแล้ว คาดว่าอาจอยู่
ในช่วง 100 วันแรกของการขึ้นดำรงตำแหน่งสมัยที่ 2 ทั้งนี้เมื่อวันศุกร์ที่ผ่านมา
นายโดนัลด์ ทรัมป์ ว่าที่ประธานาธิบดีสหรัฐฯ เปิดเผยมว่า เขาได้สนทนากับโทรศัพท์
กับประธานาธิบดีสี จิ้นผิง โดยมีการหารือเกี่ยวกับประเด็นการค้า เฟินทานิล ดิ
กติกอก และประเด็นอื่น ๆ ทางด้านประธานาธิบดีสี จิ้นผิง แสดงความหวังว่า
ความสัมพันธ์ระหว่างจีนและสหรัฐฯ จะมีความคืบหน้ามากขึ้น โดยทางจีนได้ส่ง
นายหาน เจิง รองประธานาธิบดีจีนเข้าร่วมเป็นตัวแทนในพิธีสาบานตนรับตำแหน่ง
ประธานาธิบดีสหรัฐฯ เมื่อคืนที่ผ่านมา หุ้นไทยมีแรงซื้อกลุ่มอิเล็กทรอนิกส์ DELTA,
CCET, HANA ตลาดคาดว่ามาตรการจัดเก็บภาษีของทรัมป์น่าจะเป็นการทยอย
เก็บอย่างค่อยเป็นค่อยไป และคาดว่าน่าจะเป็นเครื่องมือที่ใช้ในการต่อรองการจับ
เก็บภาษีนำเข้าของสินค้าบางประเภท รวมถึงแรงซื้อแบงก์ที่รายงานผล
ประกอบการดีกว่าคาด TTB คาดหวังเงินปันผลงวดครึ่งปีหลัง 2567 ดีกว่าคาด
เล็กน้อย

ติดตามราคาน้ำมัน WTI และ Brent ที่คาดว่าจะปรับตัวลงจากแรงกดดันเร่งการ
ผลิตน้ำมันดิบและก๊าซธรรมชาติของสหรัฐฯ หลังประธานาธิบดีทรัมป์ ผู้นำสหรัฐฯ ใช้
อำนาจประธานาธิบดีลงนามในคำสั่งฝ่ายบริหารเพื่อประกาศภาวะฉุกเฉินด้าน
พลังงานแห่งชาติ เพื่อเพิ่มการผลิตน้ำมันดิบในสหรัฐฯ ด้วยการเพิ่มการผลิต
น้ำมัน วางทอน้ำมัน และตั้งโรงกลั่นน้ำมัน โดยมีเป้าหมายเพื่อลดราคาพลังงานใน
สหรัฐฯ ซึ่งจะมีผลให้ราคาน้ำมันเบนซินและค่าไฟของชาวอเมริกันลดลงครึ่งหนึ่ง
ภายในช่วงปีแรก 2568 นอกจากนี้ทรัมป์ยังได้ประกาศนโยบายที่จะยกเลิกส่งเสริม
การผลิตยานยนต์ไฟฟ้า และประกาศนำสหรัฐฯ ถอนตัวจากความตกลงปารีส ซึ่ง
เป็นความตกลงตามกรอบอนุสัญญาสหประชาชาติว่าด้วยการเปลี่ยนแปลงสภาพ
ภูมิอากาศ สืบต่อให้แล้ว EIA เปิดเผยมรายงานแนวโน้มพลังงานในระยะยี่สิบ ระบุว่า
อุปสงค์น้ำมันในสหรัฐฯ ยังคงอยู่ที่ระดับ 20.5 ล้านบาร์เรล/วันในปี 2568 และ 2569
คาดว่า การผลิตน้ำมันในสหรัฐฯ จะเพิ่มขึ้นแตะระดับ 13.55 ล้านบาร์เรล/วันในปี
2568 สูงกว่าตัวเลขคาดการณ์ที่ระดับ 13.52 ล้านบาร์เรล/วัน นอกจากนี้ EIA ได้
ปรับลดคาดการณ์ราคาต้นทุนน้ำมันดิบ Brent และ WTI ลงในปีนี้เป็นและปีหน้า เงามอง
สหรัฐฯ มีแนวโน้มจะผลิตน้ำมันสูงกว่าระดับ 13.55 ล้านบาร์เรล/วัน จากนโยบาย
หลักของทรัมป์ รวมถึงการผลิตก๊าซธรรมชาติเพิ่มเพื่อลดค่าไฟฟ้าในสหรัฐฯ ลง

แนวโน้มตลาดหุ้นไทยวันนี้คาดว่า แกว่ง ค่าเงินบาทแข็งค่าที่ 34.13 บาท/
ดอลลาร์ นักลงทุนต่างชาติซื้อสุทธิตราสารหนี้ไทย 140 ล้านบาท ซื้อสุทธิในตลาด
หุ้นไทย 446 ล้านบาท มีสถานะ short ใน SET50 Index Futures 3.2 หมื่นสัญญา
YTD ทรัมป์ได้ประกาศนโยบายหลังพิธีสาบานตนเมื่อวานนี้ เป็นที่น่าสงสัยเกี่ยวกับ
เรื่องเร่งด่วนที่ประกาศ 2 เรื่อง คือ เพิ่มการผลิตพลังงานในประเทศเพื่อลดราคา
น้ำมันเบนซินและค่าไฟฟ้างลง รวมทั้งเรื่องสกัดการลักลอบเข้าเมืองจากเม็กซิโก
และเนรเทศอาชญากรต่างชาติกลับประเทศ ขณะที่ประเด็นการเก็บภาษีนำเข้า
สินค้ายังไม่ได้กล่าวถึงรายละเอียดหรือเป็นเรื่องเร่งด่วนตามที่ตลาดคาดการณ์ แต่มี
การระงับให้ตรวจสอบการนำเข้าสินค้าจากจีน เม็กซิโก และแคนาดาเป็นพิเศษ หุ้น
ไทยยังแกว่งออกข้าง งบแบงก์ก็ยังไม่ออกไม่หมด แต่แนะนำซื้อเก็งกำไร KKP, KBANK

Source: Bloomberg

กลยุทธ์การลงทุน

Trading: แนะนำ เก็งกำไรในกรอบ 1,330 - 1,380 จุด

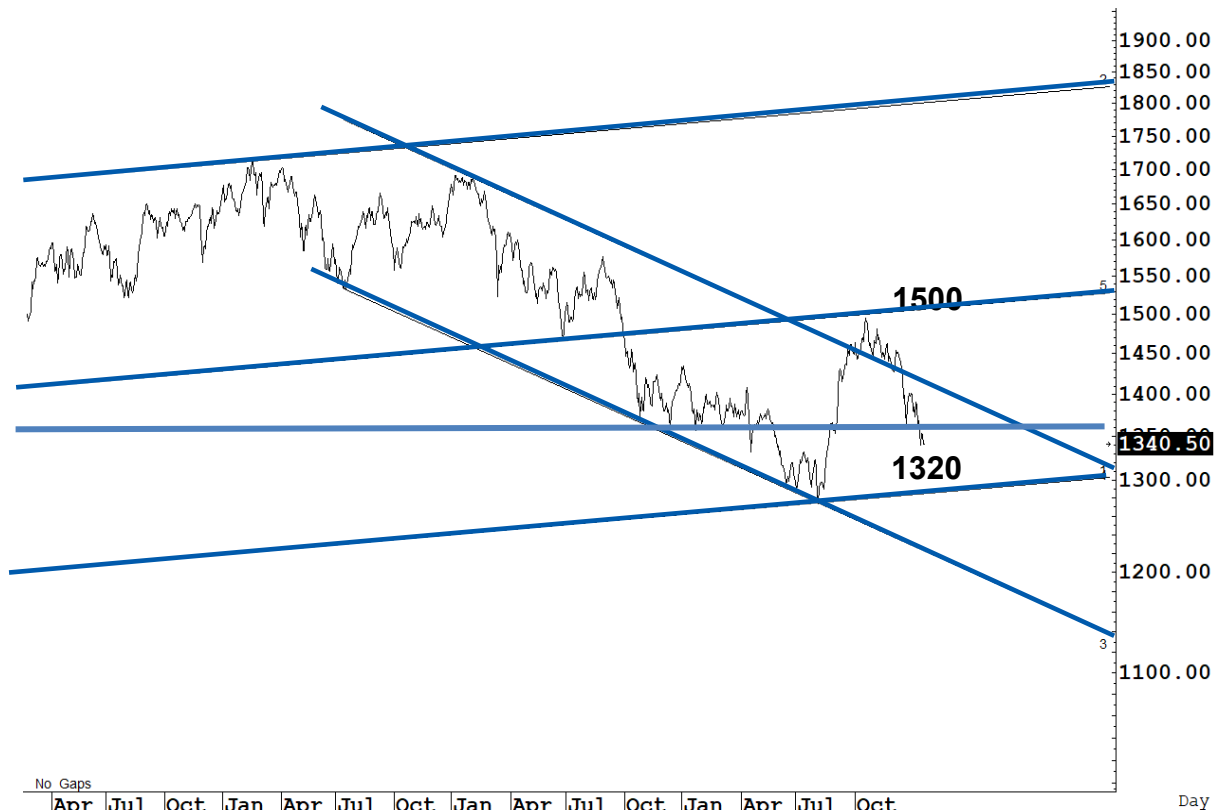
Technical Analyzer

Saravut Tachochavalit, Analyst
 TEL : +66 (2) 088 9999 Ext. 9754
 EMAIL : Saravut.ta@rhbgroup.com

SET Index

ชม ๆ

Figure 1 : SET Index daily chart



Source: RHB, Aspen

SET Index ปิดที่ 1340.50 จุด -0.13 จุด มูลค่าการซื้อขาย 25,982 ล้านบาท ลดลงเมื่อเทียบกับปริมาณการซื้อขายวันก่อนหน้า โดยนัก
 ลงทุนต่างประเทศซื้อสุทธิ 446 ล้านบาท และขายสุทธิ 7,255 ล้านบาท YTD

ระยะกลาง : SET Index อยู่ในช่วงสร้างฐานใหม่ SET ยังคงปิดเหนือระดับ 1,380 จุดในเดือนที่ผ่านมา ทำให้หวังผลฟื้นตัวขึ้นไปแถว ๆ 1,445
 จุด แต่ถ้าในระหว่างเดือนม.ค. นี้ SET กลับมาปิดต่ำกว่า 1,380 จุดอีก เชื่อว่า SET จะถอยกลับลงไปที่ตั้งหลักแถว ๆ 1,330-1,320 จุด สำหรับ
 ทิศทางในไตรมาส 1/2568 คาดว่ากรอบของ SET จะอยู่ระหว่าง 1,332-1,470 จุด สัปดาห์นี้คาดว่าจะแกว่งในกรอบ 1,300-1,360 จุด
 แนะนำ ลงซื้อ ขึ้นขาย

ระยะสั้น : SET Index ปิดลบเบา ๆ ทิศทางยังเป็นการแกว่งออกด้านข้าง รอบนี้ถ้าวกกลับลงมาปิดต่ำกว่า 1,330 จุดอีก แนวโน้มจะปรับฐาน
 รอบใหม่ อาจถอยกลับลงไปที่ตั้งหลักแถว ๆ 1,300-1,285 จุด สัปดาห์นี้ติดลบไม่ข้ามแถว ๆ 1,355 จุด แนะนำ ขายเพื่อหวังผลซื้อกลับเมื่ออ่อน
 ตัวลง

Saravut Tachochavalit, Analyst
 TEL : +66 (2) 088 9999 Ext. 9754
 EMAIL : Saravut.ta@rhbgroup.com

Trading Stocks



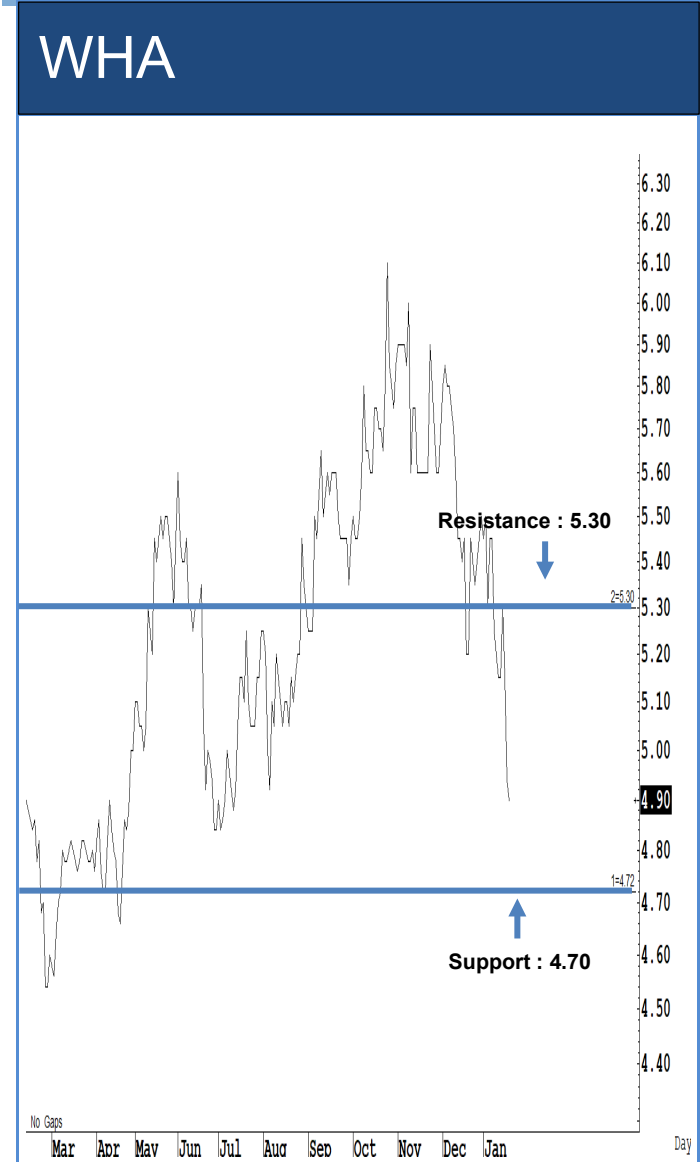
Source: RHB, Bloomberg

ระยะสั้นแกว่งในกรอบ sideways ระหว่าง 1.82-1.89 บาท แนะนำ ลงซื้อ ขึ้นขาย
 ในกรอบดังกล่าว ส่วนจุดตัดขาดทุนจะอยู่ที่ 1.80 บาท



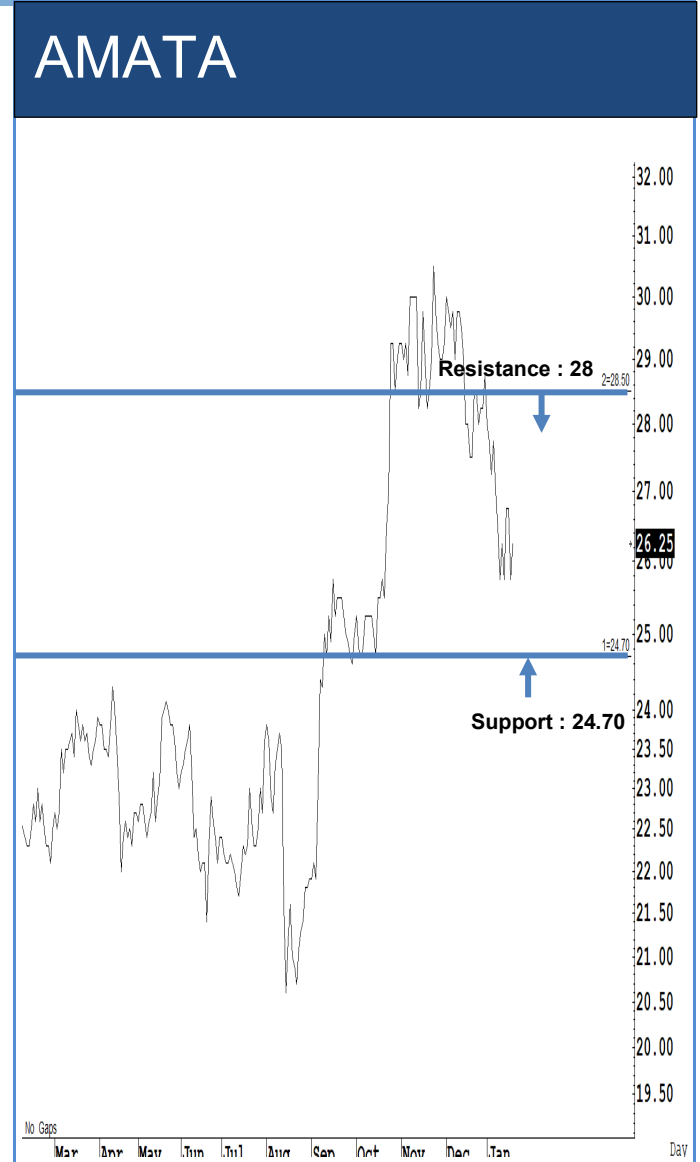
Source: RHB, Bloomberg

ระยะสั้นแกว่งในกรอบ sideways ระหว่าง 8.25-8.85 บาท แนะนำ ลงซื้อ ขึ้นขาย
 ในกรอบดังกล่าว ส่วนจุดตัดขาดทุนจะอยู่ที่ 8.10 บาท



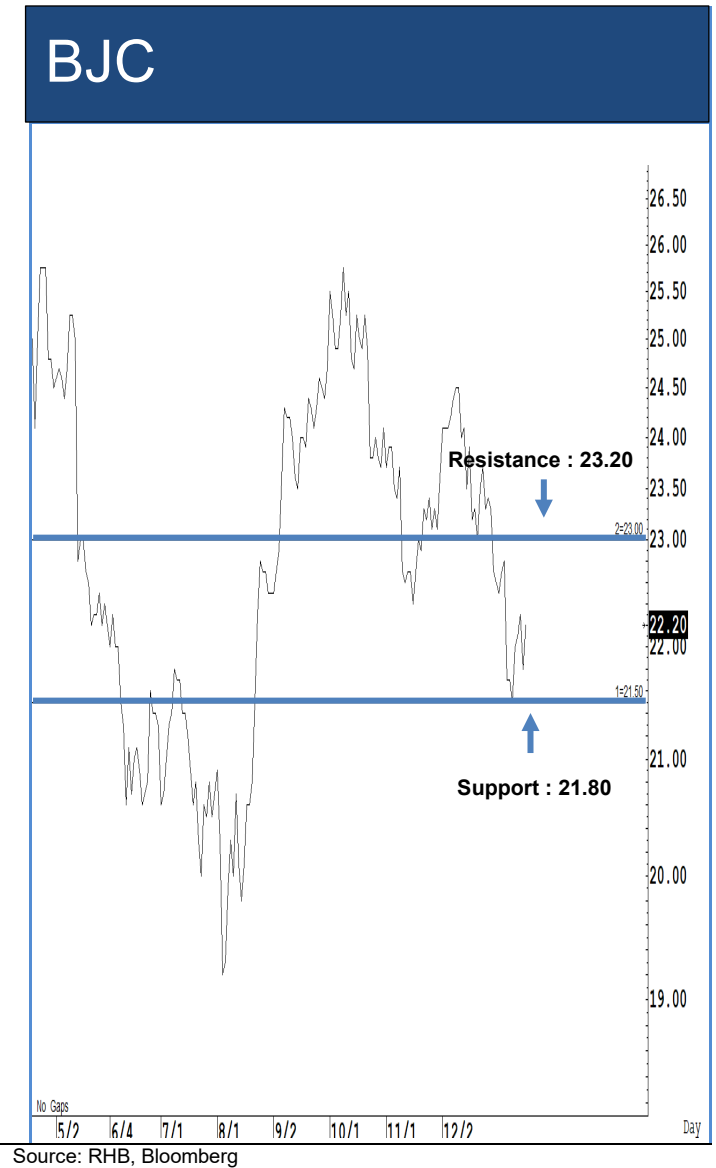
Source: RHB, Bloomberg

ระยะสั้นแกว่งในกรอบ sideways ระหว่าง 4.70-5.30 บาท แนะนำ ลงซื้อ ขึ้นขายในกรอบดังกล่าว ส่วนจุดตัดขาดทุนจะอยู่ที่ 4.60 บาท



Source: RHB, Bloomberg

ระยะสั้นแกว่งในกรอบ sideways ระหว่าง 24.70-28 บาท แนะนำ ลงซื้อ ขึ้นขายในกรอบดังกล่าว ส่วนจุดตัดขาดทุนจะอยู่ที่ 24.40 บาท



ระยะสั้นแกว่งในกรอบ sideways ระหว่าง 24.50-26 บาท แนะนำ ลงซื้อ ขึ้นขาย ในกรอบดังกล่าว ส่วนจุดตัดขาดทุนจะอยู่ที่ 24.20 บาท

ระยะสั้นแกว่งในกรอบ sideways ระหว่าง 21.80-23.20 บาท แนะนำ ลงซื้อ ขึ้นขายในกรอบดังกล่าว ส่วนจุดตัดขาดทุนจะอยู่ที่ 21.50 บาท

Key Stock News (ที่มา : สำนักข่าวอิไฟแนนซ์ไทย)

ก.ล.ต. ส่งปรับเงินผู้กระทำความผิด 2 ราย จำนวน 71.73 ลบ. กรณีสร้างราคาหุ้น RPC
ก.ล.ต. ดำเนินคดีด้วยมาตรการลงโทษทางแพ่งกับผู้กระทำความผิดรวม 2 ราย กรณีสร้างราคาหุ้น
บมจ. อาร์พีซี (RPC) โดยเรียกให้ชำระเงินตามมาตรการลงโทษทางแพ่ง รวม 71,729,832 บาท
รวมทั้งกำหนดระยะเวลาห้ามซื้อขายหลักทรัพย์และสัญญาซื้อขายล่วงหน้าและห้ามเป็นกรรมการหรือ
ผู้บริหาร

ส่งออก CPALL งวด Q4/67 โบรกฯคาดกำไร 6.5-8.2 พันลบ. โต 15-50% หลัง SSSG - มาร์จิ้น
พุ่ง
โบรกเกอร์ส่งออกไตรมาส 4/67 ของ CPALL คาดมีกำไร 6,333 - 8,256 ลบ. เพิ่มขึ้น 15-50% ไรโซซี
ชั่น มอง SSSG โตเร็ว อัตรากำไรเพิ่มขึ้น

4 โบรกฯ ส่งหุ้นน้องใหม่ "บมจ.บางกอก แอสเซท อินเทอร์เน็ต(BKA)" ให้ราคาเป้าหมาย
4.60 - 5.30 บ./หุ้น

4 โบรกเกอร์ ส่งหุ้นน้องใหม่ IPO "บมจ.บางกอก แอสเซท อินเทอร์เน็ต (BKA)" ให้กรอบราคา
เป้าหมาย 4.60 - 5.30 บ./หุ้น พร้อมตอกย้ำศักยภาพความเป็น "ที่หนึ่งเรื่องบ้านมือสอง" อนาคตไกล
ระดมทุนหวังดึงเงินต่อยอดธุรกิจ ขยายพอร์ตการให้บริการบ้านแต่ง (Flipping) พร้อมยกระดับพัฒนา
Property Technology (Prop Tech) สร้างแพลตฟอร์ม "Prop Tech" นวัตกรรมใหม่ในการดูบ้าน
เสมือนจริงทางออนไลน์ ส่วนฝั่งคนออกก็มีบ้าน

TTB เผยปี 67 มีกำไร 21,031 ลบ. เพิ่มขึ้น 13% หลังคุมต้นทุนเข้ม - ตั้งสำรองลดลง
TTB เผยงบปี 67 มีกำไร 21,031 ลบ. เพิ่มขึ้น 13% หลังคุมต้นทุนเข้ม - ตั้งสำรองลดลง ขณะที่รายได้
ทั้งฝั่งดอกเบี้ย - ไม้ให้ดอกเบี้ยลดลง เช่นเดียวกับสินเชื่อที่ลดลง 6.5% จากกลุ่มขายย่อย - เข้าซื้อ - ที่อยู่
อาศัยและ SME

PIS ปลื้มทรควันแรกราคาสดใส ล้นรายได้ปีนี้โต 20% ลุยประมูลงานใหญ่กว่าพันลบ.
PIS ปลื้มเป็น IPO ตัวแรกของปี เปิดเทรดราคาปรับขึ้นแรง สะท้อนนักลงทุนเชื่อมั่น ล้นรักษาการเติบโต
ของรายได้ปีละ 20% ลุยประมูลงานใหญ่ 2 โครงการ มูลค่าหลักกว่าพันล้านบาท คาดเห็นความชัดเจน
ไตรมาส 1/68

. PIS ว่า เปิดการซื้อขายวันแรกที่ 3.90 บาท เพิ่มขึ้น 0.90 บาท หรือ 30% จากราคาจอง (IPO)
ที่ 3 บาท/หุ้น มูลค่าการซื้อขาย 265.48 ล้านบาท
. PIS ปิดเทรดวันแรกที่ 3.60 บาท เพิ่มขึ้น 0.60 บาท (+20%) จากราคาจอง (IPO) ที่ 3 บาท/
หุ้น โดยเปิดตลาดที่ 3.90 บาท สูงสุดที่ 3.92 บาท ต่ำสุดที่ 3.22 บาท มูลค่าการซื้อขาย 520.88 ล้าน
บาท

CPANEL ตั้งเป้าปี 68 รายได้โต 100% รับงานรัฐเพิ่มเป็น 40% โชว์ Backlog กว่า 1.5 พันลบ.
CPANEL วางแผนธุรกิจปี 68 ตั้งเป้ารายได้พุ่ง 100% รักษาอัตรากำไรสุทธิให้อยู่ในเกณฑ์ดี ทยอย
ขยายฐานลูกค้า มุ่งเน้นงานภาครัฐ ปรับสัดส่วนงานรัฐเป็น 40% งานเอกชน 60% โชว์ Backlog กว่า
1,500 ล้านบาท พร้อมลุยขับเคลื่อนธุรกิจพัฒนา Precast คาร์บอนต่ำ

LPH ตั้งเป้ารายได้ปีนี้โต 15% - หุ้มพันลบ. เปิด 2 โรงพยาบาลใหม่ จ่อนำ LPM เข้าตลาดหุ้น
ปี 70
LPH วางแผนปี 68 ตั้งเป้ารายได้รวมโต 15% คนไข้ทั่วไปเข้ารับการรักษาพยาบาลเพิ่มขึ้น ทั้งผู้ป่วยนอก
(OPD) และผู้ป่วยใน (IPD) รวมทั้งผู้ป่วยต่างชาติจากตะวันออกกลาง-กัมพูชา-พม่า ขยายตัวเพิ่มขึ้น
หุ้มงบ 1,000 ลบ. เดินหน้าแผนการลงทุนปี 68 ลงทุนสร้างโรงพยาบาลเฉพาะทางแห่งใหม่ 2 แห่ง จ่อ
นำบริษัทลูก LPM เข้าตลาดหลักทรัพย์ฯ ภายในปี 70

ก.ล.ต. ปรับเกณฑ์การออกหุ้นกู้เพื่อการแปลงสิทธิฯ กรณีที่มีความเสี่ยงเกี่ยวกับตปท.
มีผล 16 ม.ค.68

ก.ล.ต. ปรับปรุงหลักเกณฑ์การออกเสนอขายหุ้นกู้เพื่อการแปลงสิทธิฯ เป็นหลักทรัพย์ กรณีที่มี
ความเสี่ยงที่เกี่ยวข้องกับต่างประเทศ มีผล 16 ม.ค.68

KTC โชว์งบปี 67 มีกำไร 7,437 ลบ. โต 1.9% ส่วนปีนี้ตั้งเป้าสินเชื่อรวมโต 4-5%
KTC เผยปี 67 มีกำไร 7,437 ลบ. โต 1.9% จากปี 66 หลังปริมาณการใช้ผ่านบัตรเครดิตสูงกว่า
อุตสาหกรรม พอร์ตสินเชื่อรวมมีมูลค่า 111,162 ล้านบาท ฟาก NPL อยู่ที่ 1.95% ส่วนปี 68
ปริมาณใช้จ่ายผ่านบัตรเครดิตจะเติบโต 10% พอร์ตสินเชื่อรวมเติบโตประมาณ 4-5%

กรุงศรี คาดกรอบเงินบาทสัปดาห์นี้ 34.25-34.80 บาท/ดอลลาร์ จับตานโยบายทรมป์- ทิศทาง
เงินเยน

กรุงศรี คาดเงินบาทสัปดาห์นี้ซื้อขายในกรอบ 34.25-34.80 บาท/ดอลลาร์ พร้อมเกาะติดนโยบาย
ทรมป์- ทิศทางเงินเยน หลังมีแนวโน้ม BOJ จะขึ้นดอกเบี้ยในเดือนนี้

ส.อ.ท. เผยดัชนีเชื่อมั่นอุตสาหกรรม ค.ค. ลดลงมาอยู่ที่ 90.1 - ประเมินนโยบายทรมป์จุดจีดีพีโลกปี
นี้ 0.3%

ส.อ.ท. ชี้ดัชนีเชื่อมั่นอุตสาหกรรม เดือน ธ.ค. ลดลงมา อยู่ที่ 90.1 จาก เดือน พ.ย. ที่ 91.4 หลังวัน
ทำงานน้อยช่วงปีใหม่ - นำท่วม ตลาดรถชะลอตัว - แบ่งก็ยังเข้มสินเชื่อ และปัญหาหนี้ครัวเรือน
กดดัน พร้อมประเมิน นโยบายทรมป์จุดจีดีพีโลกปีนี้ 0.3% พร้อมเสนอ 4 แนวทางให้รัฐช่วยส่งออก-
ขยายตลาดกับสหรัฐ ช่วยผู้ประกอบการ

3 กรุไทยมอ! เหยียดูมีมทรมป์พีเวอร์ หวั่นเน้นกำไร-ทิ้งเทคโนโลยี
กระแสพีเวอร์ของเหยียดูมีมทั้งสองที่มาจากครอบครัวทรมป์ได้จุดประเด็นถกเถียงถึงขั้นในวงการ
วิปทฯ ถึงความ "เหมาะสม" และดูเหมือนจะเน้นกระแสและการเก็งกำไรมากกว่าการพัฒนา
เทคโนโลยี โดยมีกูรหลายท่านออกมาแสดงความเห็นในมุมมองของตนเอง

BINANCE TH จัดงานใหญ่ "Street of the Future" ย้ผู้นำตลาดคริปโทฯ สำหรับทุกคน
BINANCE TH จัดงานใหญ่ "Street of the Future" Presented by BINANCE TH by Gulf
FINANCE TH ย้ผู้นำตลาดคริปโทฯ สำหรับทุกคน เปิดพื้นที่สยามสแควร์จับกลุ่มคนรุ่นใหม่ 8 โชน
ไฮไลท์ เดิมอิมที่สำรวจและความเป็นที่ 67 สินทรัพย์ดิจิทัลเติบโตแข็งแกร่ง มูลค่าซื้อ-ขาย
โตกว่า 30 เท่า

สำนักงานสลากฯ จ่อขายสลาก N3 แบบผ่านตัวแทน นำร่องผู้พิการ-โครงการสลาก 80 เริ่ม
16 มี.ค. นี้
สำนักงานสลากฯ เตรียมพร้อมขายสลาก N3 แบบผ่านตัวแทน นำร่องกลุ่มผู้พิการ-โครงการสลาก
80 เริ่มงวด 16 มี.ค. นี้ มั่นใจไม่กระทบยอดขายสลากทุกหลั

Disclaimer:

เอกสาร/รายงานฉบับนี้จัดทำขึ้นบนพื้นฐานข้อมูลที่เปิดเผยต่อสาธารณชน ซึ่งพิจารณาแล้วว่ามีความน่าเชื่อถือ อย่างไรก็ตาม บริษัทหลักทรัพย์ อาร์เอชบี จำกัด (มหาชน) มิอาจรับรองความถูกต้องและความ
สมบูรณ์ของข้อมูลดังกล่าวได้ บทความดังกล่าวเป็นเพียงแนวคิดของผู้จัดทำเพื่อใช้เป็นข้อมูลประกอบการตัดสินใจในการลงทุน บริษัทฯ ขอสงวนสิทธิ์ในการเปลี่ยนแปลงความเห็นหรือประมาณการต่างๆ ที่
ปรากฏในเอกสาร/รายงานฉบับนี้ โดยไม่ต้องแจ้งให้ทราบล่วงหน้า ดังนั้นนักลงทุนโปรดใช้ดุลพินิจอย่างรอบคอบในการพิจารณาการลงทุน

ข้อมูลธุรกรรมขายชอร์ต (Short Sales)

หลักทรัพย์	---ปริมาณหุ้นที่ขายชอร์ต (หุ้น)---			---มูลค่าการขายชอร์ต (บาท)---			----ปริมาณการขายชอร์ตที่ยังไม่ได้ซื้อคืน (หุ้น) ณ วันที่ 20/1/2568---			
	Local	NVDR	ทั้งหมด	Local	NVDR	ทั้งหมด	Local	NVDR	ทั้งหมด	%
TTB	1,439,700	3,300	1,443,000	2,635,169	6,069	2,641,238	107,981,900	223,193,400	331,175,300	0.34
IRPC	651,600	-	651,600	755,856	-	755,856	58,461,800	177,378,854	235,840,654	1.15
AWC	848,500	1,689,800	2,538,300	2,627,364	5,226,798	7,854,162	33,692,000	177,475,720	211,167,720	0.66
BTS	458,900	327,500	786,400	2,546,575	1,819,915	4,366,490	15,527,300	167,245,948	182,773,248	1.14
BEM	303,300	1,186,800	1,490,100	2,032,100	7,939,470	9,971,570	14,865,000	158,110,800	172,975,800	1.13
WHA	5,467,900	-	5,467,900	26,700,676	-	26,700,676	104,574,500	46,228,800	150,803,300	1.01
BANPU	581,500	50,000	631,500	2,965,650	255,000	3,220,650	34,426,000	114,157,232	148,583,232	1.48
HMPRO	283,800	1,568,800	1,852,600	2,542,810	13,990,225	16,533,035	13,902,600	114,559,900	128,462,500	0.98
AOT	3,487,200	339,700	3,826,900	199,477,625	19,423,975	218,901,600	15,886,700	94,688,800	110,575,500	0.77
LH	771,500	3,300	774,800	3,704,532	15,840	3,720,372	43,451,300	54,466,998	97,918,298	0.82
PTT	859,200	21,300	880,500	26,446,375	656,775	27,103,150	13,889,700	81,790,500	95,680,200	0.33
JAS	155,700	304,800	460,500	303,452	592,369	895,821	24,800,857	63,977,042	88,777,899	1.03
SIRI	905,300	77,600	982,900	1,540,274	131,920	1,672,194	25,209,200	63,440,300	88,649,500	0.51
SPRC	296,700	-	296,700	1,716,845	-	1,716,845	7,897,200	64,302,983	72,200,183	1.67
PTTGC	3,154,000	2,242,600	5,396,600	66,121,090	47,010,850	113,131,940	9,851,100	61,235,900	71,087,000	1.58
EA	-	23,600	23,600	-	67,968	67,968	21,794,400	47,869,282	69,663,682	1.88
MINT	252,500	118,300	370,800	6,045,520	2,821,920	8,867,440	3,159,200	65,149,932	68,309,132	1.2
BDMS	336,300	199,200	535,500	7,910,680	4,681,470	12,592,150	7,455,200	57,799,700	65,254,900	0.41
VGI	2,047,600	259,600	2,307,200	6,256,820	793,650	7,050,470	29,281,200	34,702,019	63,983,219	0.32
OR	532,100	-	532,100	6,331,990	-	6,331,990	16,166,100	45,247,900	61,414,000	0.51
CPALL	304,100	312,900	617,000	17,050,725	17,600,275	34,651,000	1,833,700	45,603,953	47,437,653	0.53
QH	300	101,700	102,000	522	176,715	177,237	9,691,024	35,584,599	45,275,623	0.42
DELTA	160,800	413,200	574,000	22,643,650	58,232,200	80,875,850	9,022,200	35,465,300	44,487,500	0.36
TOP	275,400	-	275,400	7,339,625	-	7,339,625	15,623,200	28,549,846	44,173,046	1.98
CHG	400,900	-	400,900	866,966	-	866,966	15,773,000	28,204,590	43,977,590	0.4
SUPER	28,100	-	28,100	6,182	-	6,182	5,838,000	38,020,600	43,858,600	0.16
KTB	642,500	-	642,500	14,107,890	-	14,107,890	7,471,600	34,952,400	42,424,000	0.3
GULF	98,800	86,800	185,600	5,886,100	5,169,175	11,055,275	2,602,600	36,917,300	39,519,900	0.34
BCH	152,100	103,900	256,000	2,179,010	1,478,930	3,657,940	22,394,000	16,356,200	38,750,200	1.55
CRC	122,700	244,400	367,100	4,260,975	8,478,300	12,739,275	4,602,600	33,736,626	38,339,226	0.64
GLOBAL	249,300	-	249,300	3,198,270	-	3,198,270	14,730,100	20,536,896	35,266,996	0.68
OSP	349,500	263,900	613,400	7,385,450	5,576,330	12,961,780	10,672,300	22,813,900	33,486,200	1.11
BGRIM	314,000	76,600	390,600	4,655,830	1,133,860	5,789,690	13,048,400	18,149,400	31,197,800	1.2
BJC	8,300	-	8,300	183,270	-	183,270	24,773,100	6,211,700	30,984,800	0.77
CPF	85,300	461,200	546,500	1,909,630	10,316,140	12,225,770	1,576,200	29,159,100	30,735,300	0.37
PTTEP	119,400	103,000	222,400	15,230,100	13,056,600	28,286,700	563,500	30,078,400	30,641,900	0.77
THANI	2,400	-	2,400	3,094	-	3,094	338,600	30,068,895	30,407,495	0.49
TRUE	1,423,100	480,300	1,903,400	17,148,300	5,799,790	22,948,090	10,045,000	19,407,894	29,452,894	0.09
KCE	387,800	62,300	450,100	8,506,620	1,369,360	9,875,980	11,501,700	16,212,000	27,713,700	2.34

Source: SETSMART

Disclaimer:

เอกสาร/รายงานฉบับนี้จัดทำขึ้นบนพื้นฐานข้อมูลที่เปิดเผยต่อสาธารณชน ซึ่งพิจารณาแล้วว่ามีความน่าเชื่อถือ อย่างไรก็ตาม บริษัทหลักทรัพย์ อาร์เอชบี จำกัด (มหาชน) มิอาจรับรองความถูกต้องและความสมบูรณ์ของข้อมูลดังกล่าวได้ บทความดังกล่าวเป็นเพียงแนวคิดของผู้จัดทำเพื่อใช้เป็นข้อมูลประกอบการตัดสินใจในการลงทุน บริษัทขอสงวนสิทธิ์ในการเปลี่ยนแปลงความเห็นหรือประมาณการต่างๆ ที่ปรากฏในเอกสาร/รายงานฉบับนี้ โดยไม่ต้องแจ้งให้ทราบล่วงหน้า ดังนั้นนักลงทุนโปรดใช้ดุลพินิจอย่างรอบคอบในการพิจารณาการลงทุน

ข้อมูลแบบรายงานการเปลี่ยนแปลงการถือหลักทรัพย์และสัญญาซื้อขายล่วงหน้าของผู้บริหาร (แบบ 59) (Change of Management Holdings)

ชื่อบริษัท	ชื่อผู้บริหาร	ความสัมพันธ์	ประเภทหลักทรัพย์	วันที่ได้มา/ จำหน่าย	จำนวน	ราคา	วิธีการได้มา/ จำหน่าย
KCG	นาย ชัยวัฒน์ วิบูลย์สวัสดิ์	ผู้รายงาน	หุ้นสามัญ	13/01/2568	10,000	7.17	ซื้อ
KCG	นาย ชัยวัฒน์ วิบูลย์สวัสดิ์	ผู้รายงาน	หุ้นสามัญ	17/01/2568	50,000	6.64	ซื้อ
JAK	นาย เมธา อังวัฒน์พานิช	ผู้รายงาน	หุ้นสามัญ	17/01/2568	43,200	1.31	ซื้อ
GABLE	นาง พิมพ์นารา อธิโชติอนันต์	ผู้รายงาน	หุ้นสามัญ	17/01/2568	10,000	2.6	ซื้อ
JMT	นาย ปิยะ พงษ์อัชฌา	ผู้รายงาน	หุ้นสามัญ	16/01/2568	65,000	14.5	ซื้อ
JR	นาย ชีรนนท์ วิวัฒน์เจษฎากุศล	ผู้รายงาน	หุ้นสามัญ	17/01/2568	19,200	1.86	ซื้อ
JR	นาย ชีรนนท์ วิวัฒน์เจษฎากุศล	ผู้รายงาน	หุ้นสามัญ	17/01/2568	7,200	1.86	ซื้อ
JDF	นาย ชีรบุล หอสังกุล	ผู้รายงาน	หุ้นสามัญ	17/01/2568	30,000	1.99	ซื้อ
CHASE	นาย ประชา ชัยสุวรรณ	ผู้รายงาน	หุ้นสามัญ	17/01/2568	771,500	0.63	ซื้อ
CHOW	นาย สงวนเกียรติ ลีวมโนมนต์	ผู้รายงาน	หุ้นสามัญ	20/01/2568	10,600,000	1.79	รับโอน
SYNTEC	นาย ณยศ ปิสิญญะกุล	ผู้รายงาน	หุ้นสามัญ	14/01/2568	65,000	1.53	ซื้อ
ERW	นางสาว กนกวรรณ ทองศิระ รักษ์	ผู้รายงาน	หุ้นสามัญ	16/01/2568	20,000	3.24	ซื้อ
III	นาย ธนัท ตาตะยานนท์	ผู้รายงาน	หุ้นสามัญ	17/01/2568	1,000,000	5	ซื้อ
TKS	นาย สุพันธุ์ มงคลสุธี	ผู้รายงาน	หุ้นสามัญ	17/01/2568	198,900	5.49	ซื้อ
TMAN	นางสาว ศิริวรรณ สุานะโชติ พันธ์	ผู้รายงาน	หุ้นสามัญ	16/01/2568	10,000	14.7	ซื้อ
TATG	นาย คาจุม หฤทัย	ผู้รายงาน	หุ้นสามัญ	17/01/2568	50,000	1	ซื้อ
TATG	นาย คาจุม หฤทัย	ผู้รายงาน	หุ้นสามัญ	17/01/2568	51,700	1.01	ซื้อ
TPLAS	นางสาว รุติพร ประทีปรัตน์	ผู้รายงาน	หุ้นสามัญ	17/01/2568	6,700	1.08	ซื้อ
THANA	นาย สุทธิรักษ์ เสถียรภาพ อุยर्थ	ผู้รายงาน	หุ้นสามัญ	20/01/2568	96,300	1.07	ซื้อ
PPM	นาง นันธิรา ฤทธิมนตรี	ผู้รายงาน	หุ้นสามัญ	17/01/2568	5,000	1.79	ซื้อ
PCC	นาย กิตติ สัมฤทธิ์	ผู้รายงาน	หุ้นสามัญ	17/01/2568	11,300	2.73	ซื้อ
PSH	นาง รัตนา พรหมสวัสดิ์	ผู้รายงาน	หุ้นสามัญ	17/01/2568	50,000	6.7	ซื้อ
PLT	นางสาว ฤตอร แสงบุญเกิด	ผู้รายงาน	หุ้นสามัญ	17/01/2568	68,400	0.69	ซื้อ
PRTR	นางสาว ริศรา เจริญพานิช	ผู้รายงาน	หุ้นสามัญ	17/01/2568	20,000	3.71	ซื้อ
PCE	นาย ประกิต ประสิทธิ์ศุภผล	ผู้รายงาน	หุ้นสามัญ	16/01/2568	2,500,000	2.98	ซื้อ
PSTC	นาย อโณทัย คุณาลัย	ผู้รายงาน	หุ้นสามัญ	20/01/2568	10,000	0.48	ซื้อ
PHG	นาง ดวงใจ ตระกูลช่าง	ผู้รายงาน	หุ้นสามัญ	17/01/2568	117,000	15.3	ซื้อ
PHG	นาง ดวงใจ ตระกูลช่าง	ผู้รายงาน	หุ้นสามัญ	17/01/2568	180,000	15.4	ซื้อ
MASTER	นาย ระวีวัฒน์ มาศฉมาดล	ผู้รายงาน	หุ้นสามัญ	16/01/2568	11,366,900	37	ขาย
MGC	นางสาว เจศนภางค์ ธรรมชวน วิริยะ	ผู้รายงาน	หุ้นสามัญ	17/01/2568	1,000	2.94	ซื้อ
MTW	นาย กฤตเมธ ตั้งพิชญาไพริวัฒน์	ผู้รายงาน	DW	14/01/2568	1,422,899	0.05	ซื้อ
MTW	นาย กฤตเมธ ตั้งพิชญาไพริวัฒน์	ผู้รายงาน	DW	14/01/2568	1,422,800	0.05	ซื้อ
MJD	นางสาว เพชรลดา พูลวร ลักษณ์	ผู้รายงาน	หุ้นสามัญ	17/01/2568	50,000	0.9	ซื้อ
MJD	นางสาว เพชรลดา พูลวร ลักษณ์	ผู้รายงาน	หุ้นสามัญ	17/01/2568	50,000	0.89	ซื้อ
MJD	นาย สุริยา พูลวรลักษณ์	ผู้รายงาน	หุ้นสามัญ	17/01/2568	8,600	0.89	ซื้อ
MTI	นาง นवलพรรณ ลำข้า	ผู้รายงาน	หุ้นสามัญ	17/01/2568	3,200	106.5	ซื้อ
YONG	นางสาว จันทนา ลีลาสงวน	ผู้รายงาน	หุ้นสามัญ	16/01/2568	10,000	1.02	ซื้อ
YONG	นางสาว อมรรัตน์ เกิดแก้วฟ้า	ผู้รายงาน	หุ้นสามัญ	09/01/2568	10,000	1.05	ซื้อ
JUBILE	นาย วิโรจน์ พรประกฤต	ผู้รายงาน	หุ้นสามัญ	17/01/2568	5,000	10	ซื้อ
TTI	นาย กาจร ชื่นชูจิตต์	ผู้รายงาน	หุ้นสามัญ	17/01/2568	100	26	ซื้อ
TTI	นาย กาจร ชื่นชูจิตต์	ผู้รายงาน	หุ้นสามัญ	17/01/2568	200	26.5	ซื้อ

Disclaimer:

เอกสาร/รายงานฉบับนี้จัดทำขึ้นบนพื้นฐานข้อมูลที่เปิดเผยมตสาธารณะชน ซึ่งพิจารณาแล้วว่ามีความน่าเชื่อถือ อย่างไรก็ตาม บริษัทหลักทรัพย์ อาร์เอชบี จำกัด (มหาชน) มีอาจรับรองความถูกต้องและความสมบูรณ์ของข้อมูลดังกล่าวได้ บทความดังกล่าวเป็นเพียงแนวคิดของผู้จัดทำเพื่อใช้เป็นข้อมูลประกอบการตัดสินใจในการลงทุน บริษัทขอสงวนสิทธิ์ในการเปลี่ยนแปลงความเห็นหรือประมาณการต่างๆ ที่ปรากฏในเอกสาร/รายงานฉบับนี้ โดยไม่ต้องแจ้งให้ทราบล่วงหน้า ดังนั้นนักลงทุนโปรดใช้ดุลพินิจอย่างรอบคอบในการพิจารณาการลงทุน

ข้อมูลแบบรายงานการเปลี่ยนแปลงการถือหลักทรัพย์และสัญญาซื้อขายล่วงหน้าของผู้บริหาร (แบบ 59) (ต่อ) (Change of Management Holdings)

ชื่อบริษัท	ชื่อผู้บริหาร	ความสัมพันธ์	ประเภทหลักทรัพย์	วันที่ได้มา/ จำหน่าย	จำนวน	ราคา	วิธีการได้มา/ จำหน่าย
TTI	นาย กำจร ชื่นชูจิตต์	ผู้รายงาน	หุ้นสามัญ	17/01/2568	1,000	26.75	ซื้อ
NKT	นางสาว ยาวเรศ ทองสิมา	ผู้รายงาน	หุ้นสามัญ	23/12/2567	150,300	5.98	ซื้อ
NKT	นางสาว ยาวเรศ ทองสิมา	ผู้รายงาน	หุ้นสามัญ	24/12/2567	93,200	6.1	ซื้อ
NKT	นางสาว ยาวเรศ ทองสิมา	ผู้รายงาน	หุ้นสามัญ	25/12/2567	37,500	6.1	ซื้อ
NKT	นางสาว ยาวเรศ ทองสิมา	ผู้รายงาน	หุ้นสามัญ	26/12/2567	50,000	6.98	ซื้อ
NKT	นางสาว ยาวเรศ ทองสิมา	ผู้รายงาน	หุ้นสามัญ	27/12/2567	45,000	6.55	ซื้อ
NKT	นางสาว ยาวเรศ ทองสิมา	ผู้รายงาน	หุ้นสามัญ	07/01/2568	400,000	7	ซื้อ
Revoked by Reporter							
NKT	นางสาว ยาวเรศ ทองสิมา	ผู้รายงาน	หุ้นสามัญ	07/01/2568	100,000	7	ขาย
NKT	นางสาว ยาวเรศ ทองสิมา	ผู้รายงาน	หุ้นสามัญ	09/01/2568	112,900	6.25	ซื้อ
NKT	นางสาว ยาวเรศ ทองสิมา	ผู้รายงาน	หุ้นสามัญ	09/01/2568	442,900	6.25	ซื้อ
Revoked by Reporter							
NKT	นางสาว ยาวเรศ ทองสิมา	ผู้รายงาน	หุ้นสามัญ	14/01/2568	61,400	6.1	ซื้อ
NKT	นางสาว ยาวเรศ ทองสิมา	ผู้รายงาน	หุ้นสามัญ	14/01/2568	61,400	6.1	ซื้อ
NKT	นางสาว ยาวเรศ ทองสิมา	ผู้รายงาน	หุ้นสามัญ	15/01/2568	20,000	6	ซื้อ
NKT	นางสาว ยาวเรศ ทองสิมา	ผู้รายงาน	หุ้นสามัญ	15/01/2568	20,000	6	ซื้อ
Revoked by Reporter							
NKT	นางสาว ยาวเรศ ทองสิมา	ผู้รายงาน	หุ้นสามัญ	16/01/2568	101,400	5.51	ซื้อ
NKT	นางสาว ยาวเรศ ทองสิมา	ผู้รายงาน	หุ้นสามัญ	16/01/2568	404,400	5.51	ซื้อ
Revoked by Reporter							
NKT	นางสาว ยาวเรศ ทองสิมา	ผู้รายงาน	หุ้นสามัญ	17/01/2568	44,500	5.41	ซื้อ
NKT	นางสาว สุภาวดี ลอยแก้ว	ผู้รายงาน	หุ้นสามัญ	16/01/2568	18,000	5.51	ซื้อ
SPA	นาย ภูมิพันธ์ บุญญาประมัย	ผู้รายงาน	หุ้นสามัญ	17/01/2568	4,008,600	6.03	ซื้อ
SPA	นาย ภูมิพันธ์ บุญญาประมัย	ผู้รายงาน	หุ้นสามัญ	17/01/2568	500,000	6.25	ซื้อ
AQUA	นาย ฉาย บุนนาค	ผู้รายงาน	หุ้นสามัญ	17/01/2568	20,128,200	0.29	ซื้อ
RBF	นาง เพ็ชรา รัตนภูมิภิญโญ	ผู้รายงาน	หุ้นสามัญ	17/01/2568	254,000	5.61	ซื้อ
INGRS	นางสาว นาปีละ หะยีหะมะ	ผู้รายงาน	หุ้นสามัญ	17/01/2568	12,000	0.33	ซื้อ
EP	นาย ยุทธ ชินสุภัคกุล	ผู้รายงาน	หุ้นสามัญ	16/01/2568	5,000	1.46	ขาย
SAF	นาย พิเศษชัย อริยเดชะวณิช	ผู้รายงาน	หุ้นสามัญ	03/01/2568	900	0.5	ซื้อ
SAF	นาย พิเศษชัย อริยเดชะวณิช	ผู้รายงาน	หุ้นสามัญ	06/01/2568	3,000	0.5	ซื้อ
SAF	นาย พิเศษชัย อริยเดชะวณิช	ผู้รายงาน	หุ้นสามัญ	07/01/2568	5,800	0.49	ซื้อ
SAF	นาย พิเศษชัย อริยเดชะวณิช	ผู้รายงาน	หุ้นสามัญ	08/01/2568	9,500	0.49	ซื้อ
STC	นาย สุรสิทธิ์ ชัยตระกูลทอง	ผู้รายงาน	หุ้นสามัญ	17/01/2568	71,400	0.52	ซื้อ
SISB	นาย ยิว ฮอค โคว	ผู้รายงาน	หุ้นสามัญ	15/01/2568	300,000	23.37	ซื้อ
ALT	นาง ปรีญาภรณ์ ตั้งเผ่าศักดิ์	ผู้รายงาน	หุ้นสามัญ	16/01/2568	3,800	0.98	ซื้อ
ALT	นาง ปรีญาภรณ์ ตั้งเผ่าศักดิ์	ผู้รายงาน	หุ้นสามัญ	16/01/2568	1,200	0.99	ซื้อ
ADVICE	นาย บัญชา วงศ์เหล็กภัย	ผู้รายงาน	หุ้นสามัญ	14/01/2568	10,000	5.7	ซื้อ
HUMAN	นาง ศศิธร หิรัญศักดิ์	ผู้รายงาน	หุ้นสามัญ	17/01/2568	15,000	6.93	ซื้อ

Source: www.sec.or.th

หมายเหตุ : * กรณีที่บริษัทมีผู้บริหารเป็นคู่สมรสกัน ถ้ามีการซื้อขายหลักทรัพย์ คู่สมรสทั้ง 2 คน จะมีหน้าที่ต้องรายงาน ซึ่งจะทำให้เกิดการแสดงรายการซ้ำซ้อนกัน เช่น นาย A และนาง B เป็นคู่สมรสกันและเป็นผู้บริหารของ บมจ. AB ทั้งคู่ ถ้านาย A ซื้อหุ้น AB 1 รายการ การแสดงข้อมูลจะเป็น 2 รายการดังนี้ รายการที่ 1 นาย A ผู้จัดทำ ซื้อหุ้น รายการที่ 2 นาง B คู่สมรส ซื้อหุ้น จึงขอให้ใช้ข้อมูลด้วยความระมัดระวัง

Disclaimer:

เอกสารรายงานฉบับนี้จัดทำขึ้นบนพื้นฐานข้อมูลที่เปิดเผยมต่อสาธารณชน ซึ่งพิจารณาแล้วว่ามีความน่าเชื่อถือ อย่างไรก็ตาม บริษัทหลักทรัพย์ อาร์เอชบี จำกัด (มหาชน) มีอาชรัรับรองความถูกต้องและความสมบูรณ์ของข้อมูลดังกล่าวได้ บทความดังกล่าวเป็นเพียงแนวคิดของผู้จัดทำเพื่อใช้เป็นข้อมูลประกอบการตัดสินใจในการลงทุน บริษัทฯ ขอสงวนสิทธิ์ในการเปลี่ยนแปลงความเห็นหรือประมาณการต่างๆ ที่ปรากฏในเอกสารรายงานฉบับนี้ โดยไม่ต้องแจ้งให้ทราบล่วงหน้า ดังนั้นนักลงทุนโปรดใช้ดุลพินิจอย่างรอบคอบในการพิจารณาการลงทุน

แบบรายงานการได้มาหรือจำหน่ายหลักทรัพย์ของกิจการ (แบบ 246-2) (Corporate Share Trade)

หลักทรัพย์	ชื่อผู้ได้มา/จำหน่าย	วิธีการ	ประเภทหลักทรัพย์	% ก่อน ได้มา/ จำหน่าย	% ได้มา/ จำหน่าย	% หลัง ได้มา/ จำหน่าย	วันที่ได้มา/ จำหน่าย	% ก่อน ได้มา/ จำหน่าย (กลุ่ม)	% ได้มา/ จำหน่าย (กลุ่ม)	% หลัง ได้มา/ จำหน่าย (กลุ่ม)
AQUA	นาย ฉาย บุนนาค	ได้มา	หุ้น	7.6923	2.4131	10.1055	15/01/2568	7.6923	2.4131	10.1055

Source: www.sec.or.th

- หุ้น** หมายถึง หุ้นสามัญหรือหุ้นบุริมสิทธิหรือใบแสดงสิทธิในผลประโยชน์ที่เกิดจากหลักทรัพย์อ้างอิงไทย (DR) หลักทรัพย์แปลงสภาพ หมายถึง ใบสำคัญแสดงสิทธิที่จะซื้อหุ้นสามัญ หุ้นกู้แปลงสภาพ หรือหลักทรัพย์อื่นที่อาจแปลงสภาพได้
- กรณีที่มีการรายงานเป็นกลุ่ม ชื่อผู้ได้มา/จำหน่ายจะแสดงข้อมูลของบุคคลในกลุ่มที่มีการเปลี่ยนแปลง ส่วน % การได้มา/จำหน่าย และ % หลังการได้มา/จำหน่ายจะแสดงตัวเลขของทั้งกลุ่ม และบุคคลตามมาตรา 258 (นียามตามบุคคลมาตรา 258)
- ข้อมูลเบื้องต้น** หมายถึง ข้อมูลยังไม่ครบถ้วน และ/หรือ อยู่ระหว่างการสอบทานฉบับแก้ไข หมายถึง ผู้รายงานยื่นเอกสารชุดใหม่ เพื่อแก้ไขชุดเดิม
- Chain Principle** หมายถึง การได้มาหุ้นโดยทางอ้อมและเป็นการได้มาในจำนวนที่ทำให้ผู้ได้มาต้องทำคำเสนอซื้อหลักทรัพย์ทั้งหมดของกิจการ

กำหนดการประชุมคณะกรรมการนโยบายการเงิน (กนง.) ประจำปี 2568

ครั้งที่	วันแถลงผลการประชุม กนง.
1	พุธที่ 26 ก.พ.2568
2	พุธที่ 30 เม.ย.2568
3	พุธที่ 25 มิ.ย.2568
4	พุธที่ 13 ส.ค.2568
5	พุธที่ 8 ต.ค.2568
6	พุธที่ 17 ธ.ค.2568

ที่มา : ธนาคารแห่งประเทศไทย

Disclaimer:

เอกสาร/รายงานฉบับนี้จัดทำขึ้นบนพื้นฐานข้อมูลที่เปิดเผยต่อสาธารณชน ซึ่งพิจารณาแล้วว่ามีที่น่าเชื่อถือ อย่างไรก็ตาม บริษัทหลักทรัพย์ อาร์เอชบี จำกัด (มหาชน) มีอาจริบรองความถูกต้องและความสมบูรณ์ของข้อมูลดังกล่าวได้ บทความดังกล่าวเป็นเพียงแนวคิดของผู้จัดทำเพื่อใช้เป็นข้อมูลประกอบการตัดสินใจในการลงทุน บริษัทฯ ขอสงวนสิทธิ์ในการเปลี่ยนแปลงความเห็นหรือประมาณการต่างๆ ที่ปรากฏในเอกสาร/รายงานฉบับนี้ โดยไม่ต้องแจ้งให้ทราบล่วงหน้า ดังนั้นนักลงทุนโปรดใช้ดุลพินิจอย่างรอบคอบในการพิจารณาการลงทุน

Foreign Portfolio Investment

(Unit: US\$ Mn)

Country	Date	Daily	WTD	MTD	QTD	YTD	12M	YoY
Thailand	20/01/2025	13.0	13.0	(209.4)	(209.4)	(209.4)	(3,741.6)	2,955.8
Japan	10/01/2025		1,986.3	1,515.1	1,515.1	1,515.1	(7,210.0)	(46,706.6)
Indonesia	20/01/2025	(16.9)	(16.9)	(183.4)	(183.4)	(183.4)	584.1	258.6
S. Korea	21/01/2025	18.1	(326.9)	(39.0)	(39.0)	(39.0)	663.1	(7,825.8)
Vietnam	20/01/2025	(9.9)	(9.9)	(270.4)	(270.4)	(270.4)	(3,238.2)	(2,597.5)
Sri Lanka	20/01/2025	(0.2)	(0.2)	(1.3)	(1.3)	(1.3)	(29.2)	(35.6)
Malaysia	20/01/2025	(30.8)	(30.8)	(459.5)	(459.5)	(459.5)	(1,507.6)	(1,133.0)
Philippines	20/01/2025	(1.9)	(1.9)	(83.3)	(83.3)	(83.3)	(556.3)	351.9
India	17/01/2025	(418.9)	(2,821.3)	(4,949.0)	(4,949.0)	(4,949.0)	(3,453.0)	(24,251.3)
Taiwan	20/01/2025	384.7	384.7	(1,771.7)	(1,771.7)	(1,771.7)	(21,123.2)	(23,312.6)

Source: Bloomberg

ข้อมูลต่างชาติซื้อขาย NVDR

(ณ วันที่ 20 ม.ค. 68)

5 อันดับจากจำนวนหุ้นที่ซื้อสุทธิ (Net Buy)

ชื่อหลักทรัพย์	ซื้อ (ล้านบาท)	ขาย (ล้านบาท)	รวม (ล้านบาท)	สุทธิ (ล้านบาท)	มูลค่าการซื้อ ขายทั้งหมด (ล้านบาท)	สัดส่วนการซื้อขาย ผ่าน NVDR (%)
ADVANC	283.9	75.07	358.98	208.83	682.06	26.32
WHA	276.64	83.25	359.89	193.39	897.13	20.06
KBANK	319.64	157.88	477.51	161.76	1,022.45	23.35
KTB	295.7	155.57	451.27	140.13	772.8	29.2
CPALL	364.84	244.6	609.44	120.24	976.6	31.2

5 อันดับจากจำนวนหุ้นที่ขายสุทธิ (Net Sell)

ชื่อหลักทรัพย์	ซื้อ (ล้านบาท)	ขาย (ล้านบาท)	รวม (ล้านบาท)	สุทธิ (ล้านบาท)	มูลค่าการซื้อ ขายทั้งหมด (ล้านบาท)	สัดส่วนการซื้อขาย ผ่าน NVDR (%)
TRUE	85.8	173.02	258.82	-87.22	423.8	30.54
BH	103.27	180.74	284.01	-77.47	364.09	39
BBL	179.95	257.3	437.24	-77.35	755.26	28.95
BCP	33.11	102.64	135.76	-69.53	373.64	18.17
TISCO	27.81	67.34	95.15	-39.53	185.22	25.69

Source: www.settrade.com

Disclaimer:

เอกสาร/รายงานฉบับนี้จัดทำขึ้นบนพื้นฐานข้อมูลที่เปิดเผยต่อสาธารณชน ซึ่งพิจารณาแล้วว่ามีความน่าเชื่อถือ อย่างไรก็ตาม บริษัทหลักทรัพย์ อาร์เอชบี จำกัด (มหาชน) มิอาจรับรองความถูกต้องและความสมบูรณ์ของข้อมูลดังกล่าวได้ บทความดังกล่าวเป็นเพียงแนวคิดของผู้จัดทำเพื่อใช้เป็นข้อมูลประกอบการตัดสินใจในการลงทุน บริษัทฯ ขอสงวนสิทธิ์ในการเปลี่ยนแปลงความเห็นหรือประมาณการต่างๆ ที่ปรากฏในเอกสาร/รายงานฉบับนี้ โดยไม่ต้องแจ้งให้ทราบล่วงหน้า ดังนั้นนักลงทุนโปรดใช้ดุลพินิจอย่างรอบคอบในการพิจารณาการลงทุน

Economic Calendars – Thailand

Date Time	Event	Period	Survey	Actual	Prior	Revised
01/20/2025 01:24	Car Sales	Dec	--	--	42309	--
01/24/2025 14:30	Gross International Reserves	Jan-17	--	--	\$235.4b	--
01/24/2025 14:30	Forward Contracts	Jan-17	--	--	\$24.4b	--
01/26/2025 01:30	Capacity Utilization ISIC	Dec	--	--	57.6	--
01/26/2025 01:30	Mfg Production Index ISIC NSA YoY	Dec	-0.80%	--	-3.58%	--
01/27/2025 01:31	Customs Exports YoY	Dec	5.50%	--	8.20%	--
01/27/2025 01:31	Customs Imports YoY	Dec	13.70%	--	0.90%	--
01/27/2025 01:31	Customs Trade Balance	Dec	\$280m	--	-\$224m	--
01/31/2025 14:30	Exports YoY	Dec	--	--	9.10%	--
01/31/2025 14:30	Trade Balance	Dec	--	--	\$2023m	--
01/31/2025 14:30	Imports	Dec	--	--	\$23425m	--
01/31/2025 14:30	BoP Overall Balance	Dec	--	--	-\$117m	--
01/31/2025 14:30	Imports YoY	Dec	--	--	2.30%	--
01/31/2025 14:30	BoP Current Account Balance	Dec	--	--	\$2000m	\$2034m
01/31/2025 14:30	Exports	Dec	--	--	\$25448m	--
01/31/2025 14:30	Gross International Reserves	Jan-24	--	--	--	--
01/31/2025 14:30	Forward Contracts	Jan-24	--	--	--	--
02/03/2025 07:30	S&P Global Thailand PMI Mfg	Jan	--	--	51.4	--
02/03/2025 14:30	Business Sentiment Index	Jan	--	--	48.4	--
02/05/2025	CPI YoY	Jan	--	--	1.23%	--
02/05/2025	CPI NSA MoM	Jan	--	--	-0.18%	--
02/05/2025	CPI Core YoY	Jan	--	--	0.79%	--
02/07/2025 14:30	Gross International Reserves	Jan-31	--	--	--	--
02/07/2025 14:30	Forward Contracts	Jan-31	--	--	--	--
02/07/2025 02:13	Consumer Confidence	Jan	--	--	57.9	--
02/07/2025 02:13	Consumer Confidence Economic	Jan	--	--	51.4	--
02/14/2025 14:30	Gross International Reserves	Feb-07	--	--	--	--
02/14/2025 14:30	Forward Contracts	Feb-07	--	--	--	--
02/17/2025 09:30	GDP YoY	4Q	--	--	3.00%	--
02/17/2025 09:30	GDP SA QoQ	4Q	--	--	1.20%	--
02/17/2025 09:30	GDP Annual YoY	2024	--	--	1.90%	--
02/18/2025 02:24	Car Sales	Jan	--	--	--	--
02/21/2025 14:30	Gross International Reserves	Feb-14	--	--	--	--
02/21/2025 14:30	Forward Contracts	Feb-14	--	--	--	--
02/21/2025 02:26	Customs Exports YoY	Jan	--	--	--	--
02/21/2025 02:26	Customs Imports YoY	Jan	--	--	--	--
02/21/2025 02:26	Customs Trade Balance	Jan	--	--	--	--
02/26/2025 14:00	BoT Benchmark Interest Rate	Feb-26	--	--	2.25%	--

Source: Bloomberg

Disclaimer:

เอกสารรายงานฉบับนี้จัดทำขึ้นบนพื้นฐานข้อมูลที่เปิดเผยต่อสาธารณชน ซึ่งพิจารณาแล้วว่ามีความน่าเชื่อถือ อย่างไรก็ตาม บริษัทหลักทรัพย์ อาร์เอชบี จำกัด (มหาชน) มิอาจรับรองความถูกต้องและความสมบูรณ์ของข้อมูลดังกล่าวได้ บทความดังกล่าวเป็นเพียงแนวคิดของผู้จัดทำเพื่อใช้เป็นข้อมูลประกอบการตัดสินใจในการลงทุน บริษัทขอสงวนสิทธิ์ในการเปลี่ยนแปลงความเห็นหรือประมาณการต่างๆ ที่ปรากฏในเอกสาร/รายงานฉบับนี้ โดยไม่ต้องแจ้งให้ทราบล่วงหน้า ดังนั้นนักลงทุนโปรดใช้ดุลพินิจอย่างรอบคอบในการพิจารณาการลงทุน